

GUÍA N°3

PARTICIPACIÓN Y VOTACIÓN ELECTRÓNICA

**JUNTAS DE ACCIONISTAS Y ASAMBLEAS DE
APORTANTES**

Introducción

A continuación, se presenta una Guía rápida para que los accionistas y apoderados o representantes utilicen el Servicio Votación Electrónica para junta de accionistas como apoyo al proceso de votación que realizarán de manera remota.

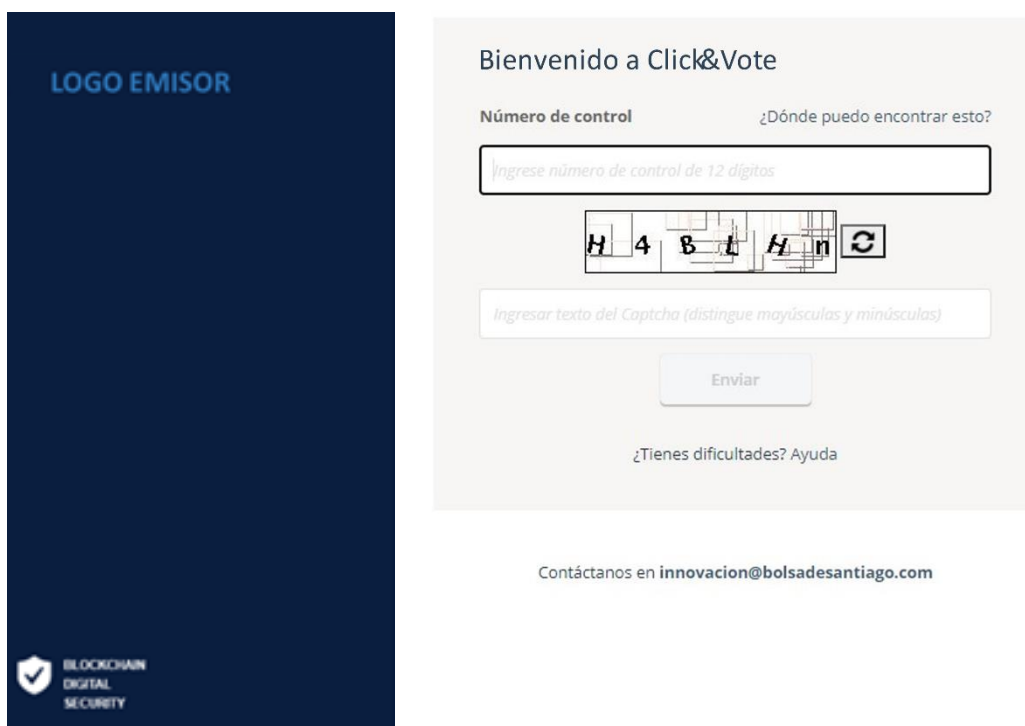
OBJETIVO

Instruir a los usuarios Accionistas y apoderados en el uso de la plataforma y emisión de votación electrónica de forma efectiva.

PROCEDIMIENTO

Accionista / Apoderado Tradicional

1. Todo *Accionista /* apoderado enrolado al Servicio Votación Electrónica, recibirá un correo electrónico, (este último, según lo formalizado en la Solicitud de Enrolamiento), que contiene el **Número de Control o Pin de Acceso** para asistir a la junta y acceder a votar electrónicamente. El sistema estará habilitado 1 hora antes del inicio del evento.
2. El *Accionista /* apoderado deberá acceder a la plataforma por medio del link de acceso proporcionado en dicho correo, e ingresar a la respectiva junta con el **Número de Control o Pin de Acceso** entregado y captcha. Luego de ingresar ambos campos, se ingresa a la pantalla principal de votación.



3. El *Accionista* ingresará a la respectiva Junta, registrando automáticamente así su asistencia a esta última. Haciendo click en **“Ver materias”** podrá visualizar las materias de votación:

Interfaz Accionista

Junta

Número de control: 160420710735
Acciones: 10,000.0000

Información relacionada

Unirse a la Junta

Votación múltiple en todas las materias

 Opción Predeterminada	 A favor en todo	 En contra en todo	 Abstenerse en todo
------------------------------	------------------------	--------------------------	---------------------------

O vota individualmente

[Ver materias](#)

Interfaz Apoderado que representa a más de un accionista

En el caso que el apoderado represente a más de un accionista se le desplegarán las opciones de votos para cada uno de sus representados, haciendo click en **"Voto"** aparecerá una nueva ventana haciendo click en **"Ver materias"** podrá visualizar las materias de votación:

Votación múltiple en sus posiciones restantes:

 Opción Predeterminada	 A favor en todo	 En contra en todo	 Abstenerse en todo
---	---	---	--

Lista de posiciones

Junta Demo A

INVERSIONES DON VICTOR VII SA

Número de control: 314212042875

Acciones: 21,688,758.0000

 1 Documentos

Voto

Junta Demo A

INVERSIONES DON VICTOR I SA

Número de control: 569008037940

Acciones: 21,688,758.0000

 1 Documentos

Voto

Junta Demo A

INVERSIONES DON VICTOR III SA

Número de control: 761645242111

Acciones: 21,688,758.0000

 1 Documentos

Voto

 Ver todos los documentos

Junta Demo A

INVERSIONES DON VICTOR VII SA

Número de control: 314212042875

Acciones: 21,688,758.0000

Información relacionada

 Unirse a la Junta

Votación múltiple en todas las materias

 Opción Predeterminada	 A favor en todo	 En contra en todo	 Abstenerse en todo
---	---	---	--

O vota individualmente

Ver materias

Interfaz Apoderado que representa a un custodio

En el caso que el apoderado represente a un custodio se le desplegarán las opciones de votos haciendo click en **“Ver materias”** con la posibilidad de distribuirlos en las distintas alternativas de cada materia a ser votada.

Junta Demo A

Fecha de la junta: mi 10 mar. 2021 10:20 am -03

Junta Demo A - Custodios

BANCO SANTANDER POR CUENTA DE INV

EXTRAN

Número de control: 501294121796

Acciones: 6,237,029.0000

Información relacionada

 [Unirse a la Junta](#)

Votación múltiple en todas las materias

 Opción Predeterminada	 A favor en todo	 En contra en todo	 Abstenerse en todo
--	---	---	--

O vota individualmente


[Ver materias](#)

Link streaming

4. En caso de ser un accionista individual, puede acceder al link de streaming haciendo click en "**Unirse a la Junta**" en la sección Información Relacionada. En caso de ser un apoderado que representa a más de un accionista, haciendo click en "**Ver todos los documentos**" podrá acceder al link de streaming para unirse al evento más otros documentos que el emisor puso a disposición.

Documentos

Para ver y / o imprimir los documentos en PDF, simplemente haga clic en el documento correspondiente a continuación para iniciar.

 [Unirse a la Junta](#)

[Votar Ahora](#)

5. El *Accionista* / apoderado podrá emitir su voto electrónicamente por cada materia o bien de forma múltiple:

Voto simple:

[← Regresar a la vista general](#)

JUNTA

Número de control:
Acciones:

Información relacionada

[Unirse a la Junta](#)

Materias para aprobación de accionistas

1.

<input type="checkbox"/> A favor	<input type="checkbox"/> En contra	<input type="checkbox"/> Abstenerse
----------------------------------	------------------------------------	-------------------------------------

2.

<input type="checkbox"/> A favor	<input type="checkbox"/> En contra	<input type="checkbox"/> Abstenerse
----------------------------------	------------------------------------	-------------------------------------

3.

<input type="checkbox"/> A favor	<input type="checkbox"/> En contra	<input type="checkbox"/> Abstenerse
----------------------------------	------------------------------------	-------------------------------------

4.

<input type="checkbox"/> A favor	<input type="checkbox"/> En contra	<input type="checkbox"/> Abstenerse
----------------------------------	------------------------------------	-------------------------------------

5.

<input type="checkbox"/> A favor	<input type="checkbox"/> En contra	<input type="checkbox"/> Abstenerse
----------------------------------	------------------------------------	-------------------------------------

 = Opción Predeterminada

Enviar voto

Voto múltiple:

Esta funcionalidad permite que el votante realice un voto A favor, En contra o Abstenerse para todas las materias que se tratarán en la votación de la junta. Una vez seleccionada la opción de preferencia, es necesario clicar en **"Vista previa de resultados"**, que mostrará los votos ya seleccionados:

Información relacionada

[Unirse a la Junta](#)

Votación múltiple en todas las materias

<input type="checkbox"/> Opción Predeterminada	<input checked="" type="checkbox"/> A favor en todo	<input type="checkbox"/> En contra en todo	<input type="checkbox"/> Abstenerse en todo
--	---	--	---

Vista previa de resultados

Materias

1. La situación de la sociedad e informe de los auditores externos.

<input checked="" type="checkbox"/> A favor	<input type="checkbox"/> En contra	<input type="checkbox"/> Abstenerse
---	------------------------------------	-------------------------------------

2. Memoria, balance y estados de resultados del año 2020.

<input checked="" type="checkbox"/> A favor	<input type="checkbox"/> En contra	<input type="checkbox"/> Abstenerse
---	------------------------------------	-------------------------------------

3. Distribución de dividendo.

<input checked="" type="checkbox"/> A favor	<input type="checkbox"/> En contra	<input type="checkbox"/> Abstenerse
---	------------------------------------	-------------------------------------

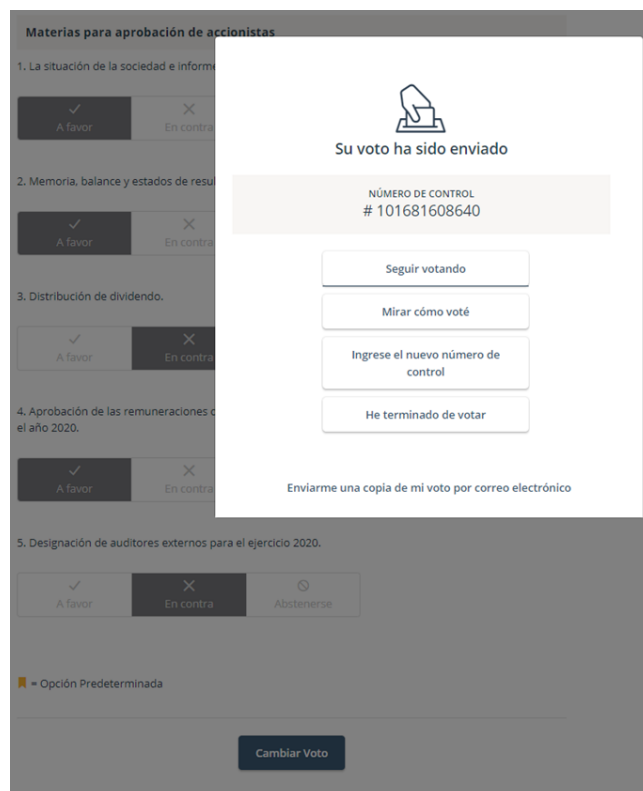
4. Aprobación de las remuneraciones del directorio por el año 2020 y fijación de las mismas para el año 2021.

<input checked="" type="checkbox"/> A favor	<input type="checkbox"/> En contra	<input type="checkbox"/> Abstenerse
---	------------------------------------	-------------------------------------

= Opción Predeterminada

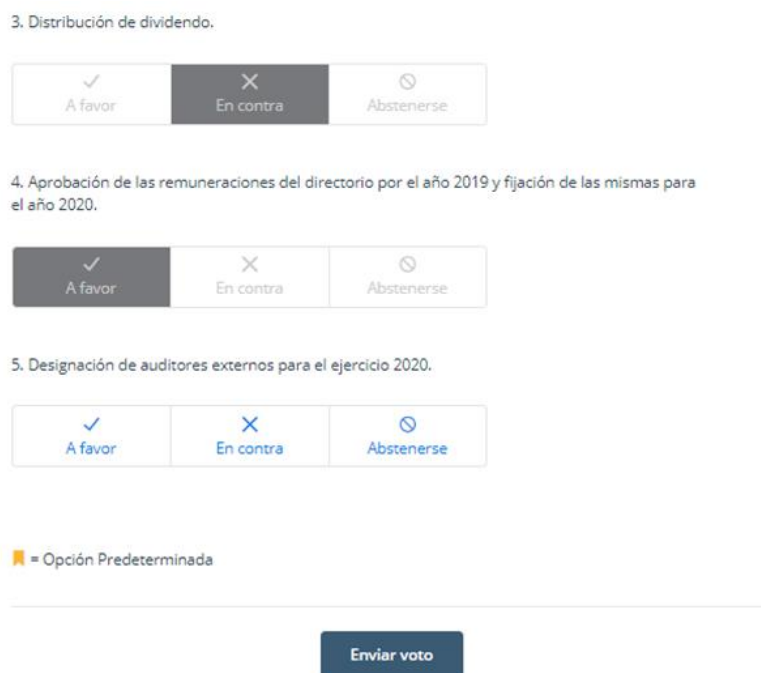
Enviar voto

6. A continuación, se requiere hacer click en "Enviar Voto" para que el mismo quede registrado en la plataforma, apareciendo la siguiente ventana a continuación:



Adicionalmente recibirá un mensaje con el respaldo de su votación al correo registrado para la Junta

7. Si desea seguir votando, se debe hacer click en esa opción, de manera de disponibilizar el sistema para ingresar votos para la siguiente materia.



Caso de Elección de Directorio

1. El Accionista / apoderado ingresará a la respectiva Junta, registrando automáticamente su asistencia a esta última, y pudiendo visualizar la Elección de Directores.
2. Para votar, el accionista/apoderado debe ingresar la cantidad de acciones deseada en la caja de texto debajo del nombre del candidato, pudiendo distribuir sus votos a 1 o más candidatos:

Junta Demo

Número de control:
Acciones:

Elección de Directorio

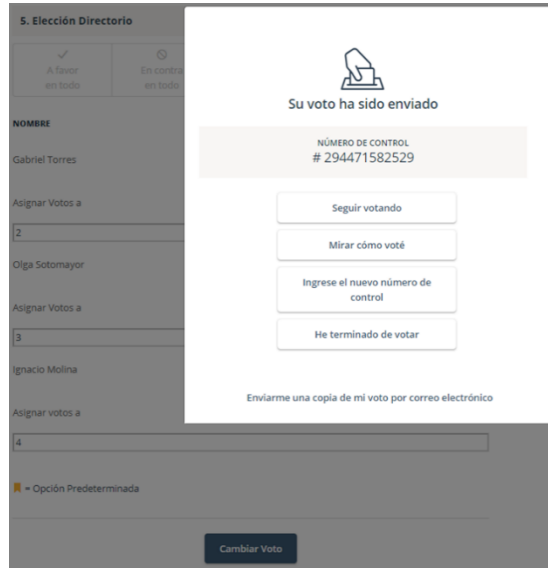
NOMBRE

Asignar votos a Nombre Director 1

Asignar votos a Nombre Director 2

Asignar votos a Nombre Director 3

3. Una vez ingresado el número de acciones deseado, se requiere hacer click en "Enviar Voto" para que el mismo quede registrado en la plataforma, apareciendo la siguiente ventana a continuación:



PREGUNTAS FRECUENTES

¿Se recomienda algún navegador de preferencia?

Si, Google Chrome

¿Qué debo hacer en caso de que se caiga internet en mi dispositivo?

En caso de ya haber ingresado a la Junta, su participación va a quedar registrada aunque exista una desconexión. Asimismo, en caso de haber votado, su voto va a quedar registrado en Blockchain de forma inmutable. Por último, mencionar que es posible reingresar al evento con las mismas credenciales en caso de haber salido de la plataforma.

¿Qué debo hacer si me equivoqué al votar?

La plataforma permite modificar el voto hasta el momento en que se cierra la votación de esa propuesta. A partir de ese momento, la votación queda bloqueada para todos los participantes

¿Qué debo hacer si no puedo ingresar?

Si la junta no comenzó y no es posible ingresar, se recomienda verificar el ingreso del Número de Control o Pin de Acceso recibido, comprobar mayúsculas y minúsculas al ingresar el captcha. Si la junta ha comenzado y el emisor ha decidido cerrar el ingreso, el mismo estará bloqueado para nuevos ingresos.



Por último, en caso de persistir el problema de acceso, se recomienda contactar al Ejecutivo responsable del evento para mayor información.